



Nombre: _____ Fecha: _____ Curso: _____

1. Realiza la lectura del siguiente texto:

Rosita

En el país de los cuentos había una niña llamada Rosita, Rosita tenía muchos amigos, entre ellos lobos, personas, gatos... Y muchos compañeros de juegos. Un día el lobo le dijo:

- ¿Rosita, quieres jugar al baloncesto?

Y Rosita dijo:

-No puedo, pero luego te prometo que jugaré

Luego se encontró con la ranita Juanita, la ranita le dijo:

- ¿Quieres venir a la charca?

Y Rosita dijo:

-No puedo, pero luego te prometo que iré...

Luego se fue a casa y su mamá le mando a comprar pan y Rosita dijo:

-No puedo, pero luego te prometo que lo compraré.

Rosita se fue a su casa y comenzó a ver la tele, luego se acostó a dormir y ya a la mañana siguiente le dijo su madre enfadada...

- Rosita, no fuiste a comprar lo que te pedí.

Y dijo Rosita:

-Lo siento te prometo que no volverá a pasar.

Se encontró con la rana muy enfadada.

-No viniste a la charca.

Y dijo Rosita:

-Lo siento te prometo que no volverá a pasar.

Se encontró con el lobo, que entonces era su mejor amigo y él le dijo:

-Rosita, te espere para jugar, y no viniste...y siempre pasa igual. Si te comprometés y no lo haces no seré tu amigo. Porque eso está muy mal.

Y Rosita muy apenada le dijo:

-Lo siento, no volverá a pasar...

¿Qué enseñanza te deja la historia de Rosita? _____

2. Observa el abecedario y luego busca en la lectura 2 palabras que inicien con cada una de ellas y escríbelas. Si no encuentras palabras con alguna de las letras escribe dos que tu conozcas.



| | | |
|---------|---------|---------|
| A _____ | E _____ | I _____ |
| _____ | _____ | _____ |
| B _____ | F _____ | J _____ |
| _____ | _____ | _____ |
| C _____ | G _____ | K _____ |
| _____ | _____ | _____ |

D _____

M _____

N _____

O _____

P _____

Q _____

H _____

R _____

S _____

T _____

U _____

V _____

L _____

W _____

X _____

Y _____

Z _____

3. Realiza un dictado de 9 palabras:

4. Terminada la lectura en un octavo de cartulina y utilizando diferentes materiales elabora un árbol en donde cada fruto debe tener escrito un compromiso donde se describa la responsabilidad que tienes con las actividades escolares.



5. Lee las oraciones y realiza el dibujo correspondiente. No olvides colorear.

Mariana y Felipe pasean por el parque



El gato de Sofia es peludo y juguetón





Nombre: _____ Fecha: _____ Curso: _____

Sabías que.....

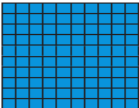
Una **centena** es cuando juntamos 100 unidades (o 10 decenas).


La centena


1 centena = 10 decenas = 100 unidades

1C = 10 D = 100 U

Una centena se representa de varias formas:


100 U


10 D


1 C

C


D

U

1

0

0


C D U

<https://co.pinterest.com/pin/71916925284756821/>



Unidades, decenas y centenas


1 = Unidad


10 = Decena


100 = Centena

<https://co.pinterest.com/pin/525232375288748329/>

1. Completar la tabla numérica teniendo en cuenta que está de forma descendente.

| | | | | | | | | | |
|-----|----|--|----|--|----|--|----|--|----|
| 100 | 99 | | 97 | | 95 | | 93 | | 91 |
| 90 | 89 | | 87 | | 85 | | 83 | | 81 |
| 80 | 79 | | 77 | | 75 | | 73 | | 71 |
| 70 | 69 | | 67 | | 65 | | 63 | | 61 |
| 60 | 59 | | 57 | | 55 | | 53 | | 51 |
| 50 | 49 | | 47 | | 45 | | 43 | | 41 |
| 40 | 39 | | 37 | | 35 | | 33 | | 31 |
| 30 | 29 | | 27 | | 25 | | 23 | | 21 |
| 20 | 19 | | 17 | | 15 | | 13 | | 11 |
| 10 | 9 | | 7 | | 5 | | 3 | | 1 |

2. Busca en la sopa numérica las siguientes cantidades. (colorear de diferente color)

53 – 36 – 87 – 14 – 98 – 11 – 20 – 48 – 65 – 74 – 10 – 83 – 21 – 41 – 90 – 39 – 58 – 77

| | | | | | | | | | | | | |
|---|---|---|---|---|---|---|---|---|---|---|---|---|
| 8 | 4 | 1 | 0 | 9 | 8 | 0 | 4 | 3 | 3 | 9 | 5 | 5 |
| 6 | 8 | 5 | 7 | 6 | 6 | 1 | 8 | 5 | 3 | 7 | 3 | 3 |
| 1 | 1 | 7 | 4 | 6 | 5 | 8 | 9 | 4 | 3 | 1 | 9 | 0 |
| 2 | 0 | 0 | 4 | 0 | 5 | 4 | 6 | 0 | 3 | 9 | 0 | 3 |
| 0 | 5 | 1 | 2 | 5 | 7 | 4 | 8 | 7 | 9 | 2 | 1 | 6 |
| 8 | 8 | 8 | 7 | 7 | 6 | 0 | 1 | 2 | 2 | 0 | 4 | 7 |
| 9 | 3 | 7 | 2 | 0 | 6 | 7 | 5 | 3 | 4 | 5 | 9 | 4 |
| 0 | 0 | 1 | 3 | 9 | 8 | 1 | 8 | 5 | 4 | 1 | 5 | 3 |
| 8 | 5 | 1 | 1 | 9 | 5 | 3 | 8 | 9 | 6 | 8 | 0 | 2 |
| 9 | 0 | 0 | 6 | 1 | 3 | 3 | 9 | 7 | 2 | 1 | 8 | 6 |
| 2 | 8 | 3 | 1 | 1 | 1 | 0 | 8 | 8 | 3 | 3 | 2 | 6 |
| 3 | 4 | 7 | 1 | 4 | 0 | 9 | 9 | 1 | 3 | 4 | 3 | 3 |
| 1 | 0 | 4 | 0 | 7 | 5 | 6 | 7 | 5 | 8 | 9 | 8 | 1 |

3. Soluciona las operaciones y escribe los resultados en letra.

$$\begin{array}{r} 34 \\ + 15 \\ \hline \end{array}$$

$$\begin{array}{r} 70 \\ + 14 \\ \hline \end{array}$$

$$\begin{array}{r} 80 \\ + 10 \\ \hline \end{array}$$

$$\begin{array}{r} 34 \\ + 11 \\ \hline \end{array}$$

$$\begin{array}{r} 61 \\ + 14 \\ \hline \end{array}$$

$$\begin{array}{r} 36 \\ + 13 \\ \hline \end{array}$$

$$\begin{array}{r} 33 \\ + 14 \\ \hline \end{array}$$

$$\begin{array}{r} 12 \\ + 23 \\ \hline \end{array}$$

- a. _____
- c. _____
- e. _____
- g. _____

- b. _____
- d. _____
- f. _____
- h. _____

▪ Consulta el siguiente video y responde las preguntas:

Aprender a ser un líder: https://youtu.be/kvL3Y_i9cg4

- ¿Qué significa ser líder? _____
- ¿Qué características debe tener un líder para poder ser escogido por los demás? _____